

MS41


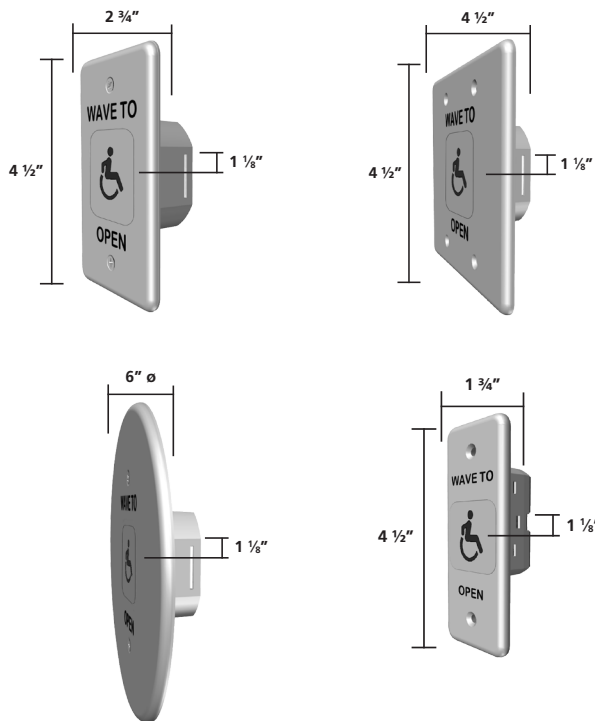
ATUADOR SEM CONTATO DE AÇO INOXIDÁVEL COM ALCANCE AJUSTÁVEL E TEMPO DE RETENÇÃO DO RELÉ

DESCRIÇÃO

A **Família MAGIC SWITCH®** da BEA oferece uma ativação de portas altamente acessível e livre de germes sem contato físico. Reduz pontos de toque em ambientes movimentados que dependem de higienização, como as instalações de saúde, lojas, indústrias e comércio.

Com uma tecnologia de micro-ondas, o **MS41** da BEA produz um campo de detecção com uma transmissão confiável e consistente em aplicações internas e externas. Capaz de detectar uma mão em movimento, carrinho ou cadeira de rodas. E mais, um tempo de espera ajustável oferece flexibilidade para atender às normas do ANSI.

O **MS41** conta com cantos arredondados e um anel iluminado personalizado com sinalização sonora. O projeto durável serve perfeitamente a aplicações estéreis e higienizadas como os ambientes cirúrgico, de higienização, sala limpa e de farmácias.



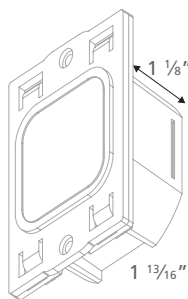
ESPECIFICAÇÕES TÉCNICAS

Tecnologia	Radars Doppler Micro-ondas
Frequência Irradiada	24,125 GHz
Densidade De Energia Irradiada	vv< 5 mW/cm²
Modo De Detecção	Movimento (bidirecional)
Faixa De Detecção	4 pol. a 24 pol. (ajustável)
Saída	Relé com contato de comutação (sem tensão)
Máx. Tensão De Contato	60 VCC/125 VCA
Máx. Corrente De Contato	1 A (resistivo)
Máx. Alimentação Comutada	30 W / 60 VA (CA)
Tempo De Espera Da Saída	0,5 a 30 s
Frequência De Alimentação	50 a 60 Hz
Tensão De Alimentação	12 a 24 VCA ±10%, 12 a 24 VCC 30%/-10%
Consumo De Energia	< 1,5 W
Bitola De Fio*	26 a 22 AWG
Peso	0,34 lb
Material	Aço inoxidável
Faixa De Temperatura	-4 a 131 °F (-20 a 55 °C)
Classificação IP**	IP55 (aplique silicone para obter o IP65)
Dimensões (geral)	
Placa Simples	4 1/2" (L) x 2 3/4" (A) x 1 1/8" (P)
Placa Dupla	4 1/2" (L) x 4 1/2" (A) x 1 1/8" (P)
Placa Redondo	6" (L/A) x 1 1/8" (P)
Batente	4 1/2" (A) x 1 3/4" (L) x 1 1/8" (T)
Conformidade Às Normas	EMC: 2004 / 108 / EC FCC: G9B-210161 IC: 4680A-210161

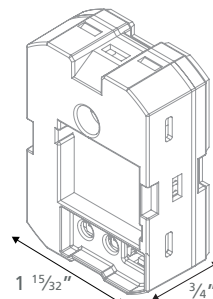
* Aplicável apenas às versões de placa simples, placa dupla e redonda. Chicote elétrico fornecido com a versão de batente.

** Consulte o Guia do Usuário

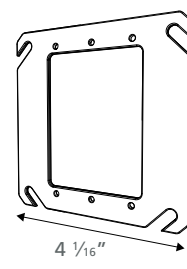
CUBO MS41-S/D/R:



CUBO MS41-J:



SUPOORTE ADAPTADOR:



AVISO DE ISENÇÃO As informações são fornecidas mediante a condição de que as pessoas que a receberem decidirão por si mesmas sobre a adequação a suas finalidades antes de usar.

Sob nenhuma circunstância a BEA será responsável por danos de qualquer natureza, seja quais forem, resultantes do uso ou da dependência das informações deste documento ou dos produtos aos quais as informações se referem. A BEA tem o direito, sem responsabilidade, de alterar as descrições e as especificações a qualquer momento.