




MS51 / MS51W


REDUZCA LAS DETECCIONES FALSAS CON EL ACTUADOR SIN CONTACTO ALIMENTADO CON BATERÍAS SERIE MS51 DE BEA



Detección de contaminación de ventanas



Cancelación de luz avanzada



Inmunidad ambiental

REDUCCIÓN DE DETECCIONES FALSAS

SENSOR REDUNDANTE INTEGRADO

Garantiza una detección constante en caso de interferencias ambientales, como la contaminación de las ventanas

CANCELACIÓN DE LUZ AVANZADA


Reduce las detecciones falsas provocadas por la luz del sol y la luz artificial directas en zonas expuestas

MODOS DE INMUNIDAD SELECCIONABLES

Atenúan las alteraciones ambientales, como la lluvia, las salpicaduras de agua y la nieve

RENDIMIENTO INCREÍBLE

La serie MS51 ofrece un funcionamiento fiable con características clave diseñadas para garantizar el rendimiento en entornos difíciles. La serie MS51W proporciona una *solución totalmente inalámbrica*, lo que reduce el tiempo de instalación.



DISEÑO ROBUSTO

Placa frontal de acero inoxidable y grado de protección IP65 para entornos hostiles

BATERÍAS DE DURACIÓN SUPERIOR

Las baterías ofrecen 3 años de funcionamiento ininterrumpido en el terreno

CAJAS DE MONTAJE

NOVEDAD



Las CAJAS DE MONTAJE SUPERFICIAL PARA MAGIC SWITCH permiten una instalación superficial de bajo perfil para la línea de placas frontales MAGIC SWITCH.

KITS MS51W

NOVEDAD



También ofrecemos cómodas soluciones de una sola caja. Solo tiene que elegir el tamaño de la placa (módulo simple o doble). El kit incluye una placa frontal a elección, una caja de montaje compatible y un módulo receptor de 900 MHz.

ESCANEE O HAGA CLIC PARA OBTENER
MÁS INFORMACIÓN



BEA-MS51.com

* Ciertas combinaciones de ajustes pueden afectar la vida útil máxima de las baterías

79.0729.02 | 20240219

